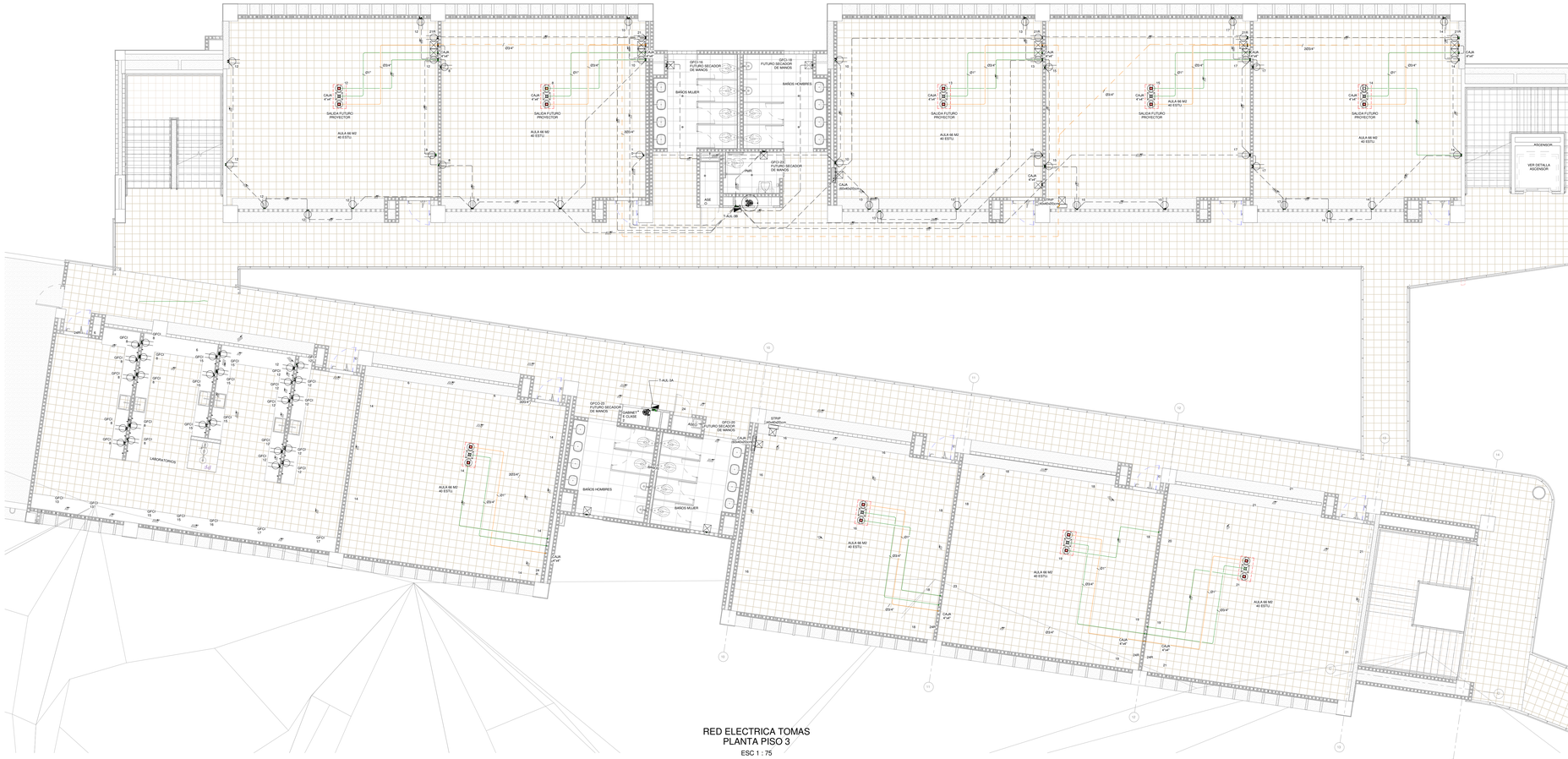
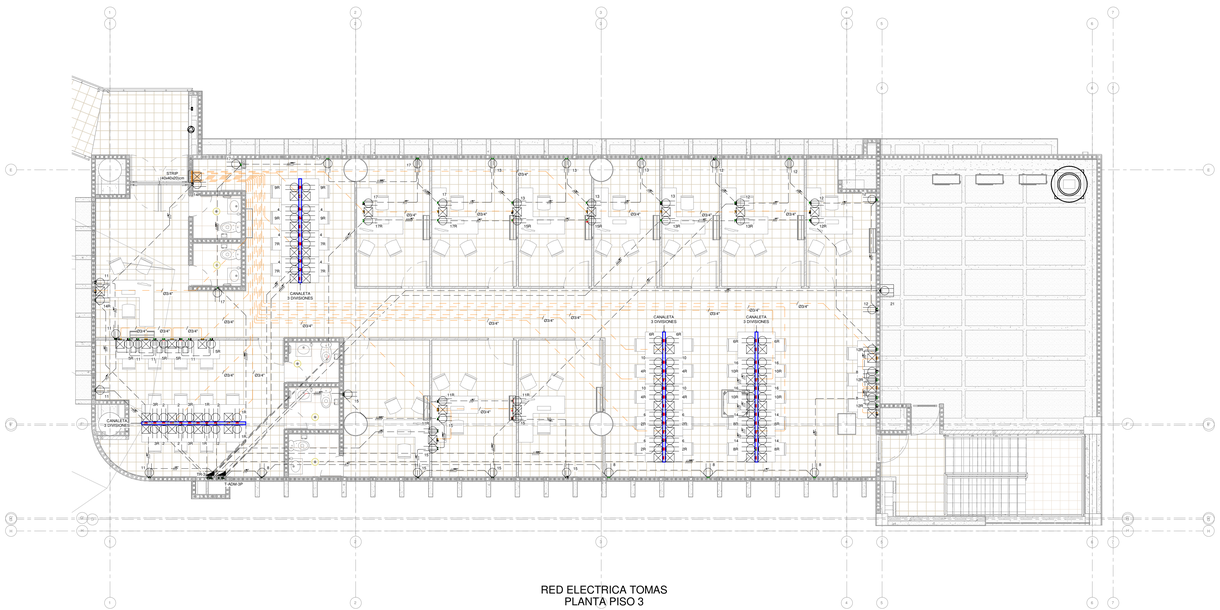
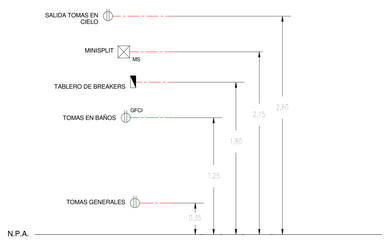


RED ELECTRICA TOMAS
PLANTA PISO 3
ESC 1 : 75



RED ELECTRICA TOMAS
PLANTA PISO 3
ESC 1 : 75



ALTURAS A EJES

NOTAS:
1- TUBERIA NO ESPECIFICADA SERA □1/2" PVC
2- CONDUCTOR NO ESPECIFICADO SERA EN No.12 AWG-Cu-THWN
3 - CANALIZACION MINIMA PARA TU Y TV-TDT SERA : □3/4" PVC
4- LOS TOMAS TENDRAN POLO A TIERRA EN HILO No.12 AWG-Cu-THWN COLOR VERDE
5- ALTURAS :
-VER DETALLE

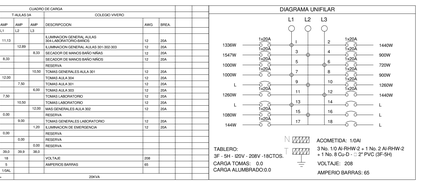
CUADRO DE CARGA

TABLERO TRIFASICO — T-ALAS 3A — COLEGIO VIVERO

CTO#	T 120V	T 208V	LED LA1	EMERG LA2	WATTS L1	AMP L1	AMP L2	AMP L3	DESCRIPCION	AWG	BREA.
1			36		1356	11.15			ILUMINACION GENERAL ALAS 305-306-307-308-309	12	20A
2			24		1341		12.66		ILUMINACION GENERAL ALA 301-302-303	12	20A
3	1				1656			8.00	SECADOR DE MANOS BAÑO HOMBRES	12	20A
4	2				1656	8.00			SECADOR DE MANOS BAÑO MUJERES	12	20A
5	3								RESERVA		
6	4				1380			19.50	TOMAS GENERALES ALA 301	12	20A
7	5				1440	12.00			TOMAS ALA 304	12	20A
8	6				960		7.50		TOMAS ALA 311	12	20A
9	7				1080	9.00			TOMAS LABORATORIO	12	20A
10	8				960	7.90			TOMAS LABORATORIO		
11	9				1356		10.50		TOMAS LABORATORIO	12	20A
12	8				1440			12.00	MAS GENERALES ALA 302	12	20A
13	9					0.00			RESERVA		
14	10				1356			9.35	TOMAS GENERALES LABORATORIO	12	20A
15	11		16		144			1.20	ILUMINACION DE EMERGENCIA	12	20A
16						0.00			RESERVA		
17							0.00		RESERVA		
18											
	52.0	0.0	52.0		14400.2	39.5	39.9	98.0			
					CCTS	74			VOLTAJE	208	
					HILOS	3			AMPEROS BARRAS	65	
					ACOM	10KL					

KVA ASIGNADOS POR OPERADOR DE RED = 39KVA

DIAGRAMA UNIFILAR



ACOMETIDA: 1/0AI
3 No. 1/0 Al-RHW-2 + 1 No. 2 Al-RHW-2
TABLERO: + 1 No. 8 Cu-D ↓ - 2" PVC (3F-5H)
3F - 5H - 02V - 208V -18CTOS.
CARGA TOMAS: 0.0
CARGA ALUMBRADO:0.0
VOLTAJE: 208
AMPERIO BARRAS: 65

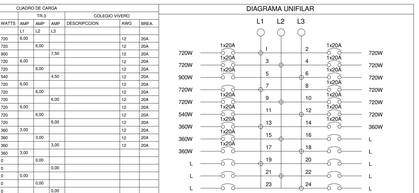
CUADRO DE CARGA

TABLERO TRIFASICO — T-ALAS 3B — COLEGIO VIVERO

CTO#	T 120V	T 208V	LED LA1	LED LA2	WATTS L1	AMP L1	AMP L2	AMP L3	DESCRIPCION	AWG	BREA.
1			28		1351	11.26			ILUMINACION GENERAL ALA 305-306	12	20A
3			24		1541		12.89		ILUMINACION GENERAL ALA	12	20A
5									RESERVA		
7									RESERVA		
9			16	128		1.07			ILUMINACION EMERGENCIA PISO 3	12	20A
11	1			1000			8.33		SECADOR DE MANOS BAÑO PMR	12	20A
2									RESERVA		
4									RESERVA		
6	5			900			7.50		TOMAS REGULADOS SALONES DE CLASE	12	20A
8	6			1080	9.00				TOMAS DE SERVICIO AULAS	12	20A
10	6			1080		9.00			TOMAS DE SERVICIO AULAS	12	20A
12	5			900			7.50		TOMAS DE SERVICIO AULAS	12	20A
13	6			1080	9.00				TOMAS DE SERVICIO AULAS	12	20A
15	7			1260		10.50			TOMAS DE SERVICIO AULAS	12	20A
17	6			1080			9.00		TOMAS DE SERVICIO AULAS	12	20A
14	7			1260	10.50				TOMAS DE SERVICIO AULAS	12	20A
16	1			1000		8.33			SECADOR MANOS BAÑOS NIÑAS	12	20A
18	1			1000			8.33		SECADOR MANOS BAÑO NIÑOS	12	20A
	51.0	0.0	52.0		14665.8	39.8	41.8	40.7			
					CCTS	18			VOLTAJE	208	
					HILOS	5			AMPEROS BARRAS	65A	
					ACOM	11KL					

KVA ASIGNADOS POR OPERADOR DE RED = 18KVA

DIAGRAMA UNIFILAR



ACOMETIDA: 1/0AI
3 No. 1/0 Al-RHW-2 + 1 No. 2 Al-RHW-2
TABLERO: + 1 No. 8 Cu-D ↓ - 2" PVC (3F-5H)
3F - 5H - 02V - 208V - 36CTOS.
CARGA TOMAS: 0.0
CARGA ALUMBRADO:0.0
VOLTAJE: 208
AMPERIO BARRAS: 75

CUADRO DE CARGA

TABLERO TRIFASICO — T9-L — COLEGIO VIVERO

CTO#	T 120V	T 208V	LED LA1	LED LA2	WATTS L1	AMP L1	AMP L2	AMP L3	DESCRIPCION	AWG	BREA.
1	4				720	6.00				12	20A
3	4				720		6.00			12	20A
5	5				900			7.50		12	20A
7	4				720	6.00				12	20A
9	4				720		6.00			12	20A
11	3				540			4.50		12	20A
2	4				720	6.00				12	20A
4	4				720		6.00			12	20A
6	4				720			6.00		12	20A
8	4				720	6.00				12	20A
10	4				720		6.00			12	20A
12	4				720			6.00		12	20A
13	2				360	3.00				12	20A
15	2				360		3.00			12	20A
17	2				360			3.00		12	20A
14	2				360	3.00					
16					0		0.00				
18					0			0.00			
19					0	0.00					
21					0		0.00				
23					0			0.00			
20					0	0.00					
22					0		0.00				
24					0			0.00			
	36.0	0.0	0.0	0.0	10080.0	30.0	27.0	27.0			
					CCTS	24			VOLTAJE	208	
					HILOS	5			AMPEROS BARRAS	65A	
					ACOM	2(0)					

KVA ASIGNADOS POR OPERADOR DE RED = 13KVA

DIAGRAMA UNIFILAR



ACOMETIDA: 3/0"AI
3 No. 3/0 Al-RHW-2 + 1 No. 2/0 Al-RHW-2
TABLERO: + 1 No. 4 Cu-D ↓ - 3" PVC (3F-5H)
3F - 5H - 02V - 208V -24CTOS.
CARGA TOMAS: 0.0
CARGA ALUMBRADO:0.0
VOLTAJE: 208
AMPERIO BARRAS: 40

CUADRO DE CARGA

TABLERO TRIFASICO — T ACM 3P — COLEGIO VIVERO

CTO#	T 120V	T 208V	LED LA1	LED LA2	WATTS L1	AMP L1	AMP L2	AMP L3	DESCRIPCION	AWG	BREA.
1			35		1000	8.3			OFICINAS	12	20A
3			19		950		7.9		OFICINAS	12	20A
5			25		877			7.3	OFICINAS	12	20A
7									RESERVA		
9			10	80		0.67			ILUM EMERGENCIA	12	20A
11	7			1260			10.5		OFICINAS	12	20A
2	8			1080	9				MESAS DE TRABAJO	12	20A
4	8			1080		9			OFICINAS	12	20A
6	4			720			6		RESERVA		
8	6			1080	9				TOMAS OFICINAS	12	20A
10	4			720		6			MESAS DE TRABAJO	12	20A
12	6			1080			9		TOMAS OFICINAS	12	20A
13	8			1080	9				OFICINAS	12	20A
15	7			1260		10.5			OFICINAS	12	20A
17	8			1080			9		OFICINAS	12	20A
16	4			720		6			MESAS DE TRABAJO	12	20A
18	4			720			6		MESAS DE TRABAJO	12	20A
19				0				0	RESERVA		
18				0	0				RESERVA		
21	1			200		1.7			TOMA SERVICIO TERRAZA	12	20A
23				0				0	RESERVA		
20				0	0				RESERVA		
22				0			0		RESERVA		
24				0				0	RESERVA		
	67.0	0.0	64.0	10.0	14686.7	41.3	41.8	41.8			
					CCTS	24			VOLTAJE	208	
					HILOS	5			AMPEROS BARRAS	65A	
					ACOM	3(0AL					

KVA ASIGNADOS POR OPERADOR DE RED = 19KVA

DIAGRAMA UNIFILAR

ACOMETIDA: 3/0"AI
3 No. 3/0 Al-RHW-2 + 1 No. 2/0 Al-RHW-2
TABLERO: + 1 No. 4 Cu-D ↓ - 3" PVC (3F-5H)
3F - 5H - 02V - 208V -24CTOS.
CARGA TOMAS: 0.0
CARGA ALUMBRADO:0.0
VOLTAJE: 208
AMPERIO BARRAS: 65

CONVENCIONES:

- TOMA CORRIENTE DOBLE 120V-15A CON POLO A TIERRA
- GFCI — TOMA CORRIENTE DOBLE 120V-15A CON POLO A TIERRA TIPO GFCI
- C-GFCI — TOMA CORRIENTE DOBLE 120V-15A CON POLO A TIERRA CONTROLADO POR GFCI
- TOMA CORRIENTE DOBLE 120V CON POLO A TIERRA INTERPERIE
- DR — TOMA CORRIENTE DOBLE 120V-15A CON POLO A TIERRA TAMPER RESISTANT
- TOMA CORRIENTE DOBLE 120V-15A CON POLO A TIERRA EN CIELO O PISO
- CAJA 4x4"
- MS — MINI SPLIT
- UC — UNIDAD CONDENSADORA
- CONDUCTOR FASE/NEUTRO/TIERRA
- TABLERO DE BREAKERS

OBSERVACIONES :

1. ES RESPONSABILIDAD DEL CONTRATISTA REVISAR ANTICIPADAMENTE ESTOS PLANOS Y VERIFICAR QUE NO HAYAN INTERFERENCIAS E INCONSISTENCIAS EN LOS DISEÑOS Y EN CASO DE PRESENTARSE, NOTIFICARLO INMEDIATAMENTE A LA INTERVENTORIA O SUPERVISOR DEL PROYECTO.
2. TUBERIA A LA VISTA PERE SER METALICA O EMT.
3. DE ACUERDO CON EL LITERAL H, NUMERAL 22.6.1.2 DEL RETIE: PARA LAS REDES ELECTRICAS, NO SE PUEDE INSTALAR TUBERIA TUBERIA PVC LISAMA EMPOTRADA NI EN CIELOS FALSOS, SOLO SE ADMITE SI VA EMBEBIDA EN CONCRETO, EN CASO QUE LA CONDICION ANTERIOR SE PUEDA DAR, SE TIENE QUE UTILIZAR TUBERIA BOQUILLADA TIPO INTERMETRO PVC SCHED 40 O TUBERIA METALICA.
4. DE ACUERDO CON EL LITERAL G, NUMERAL 22.4.3 DEL RETIE EN ESPACIOS CON CIELOS ARTESONADOS O EN LUGARES CON ALTA CONCENTRACIÓN DE PERSONAS, TALES COMO LOS LISTADOS EN LA SECCIÓN 518 DE LA NTC 2050 Y SALONES COMUNALES DE EDIFICACIONES RESIDENCIALES, LAS REDES ELECTRICAS SE DEBEN REALIZAR CON CABLES CON AISLAMIENTO O RECUBRIMIENTO DE BAJA EMISIÓN DE HUMOS, NO MAYOR A 0,5 NO PROPAGADORES DE LLAMA Y BAJA EMISIÓN DE HUMOS OPACOS (CERO HALÓGENOS). ESTOS CONDUCTORES DEBEN TENER CERTIFICACIÓN DE PRODUCTO RETIE.

MODIFICACIONES :

L-COLE-106

INGENIERO: CRISTIAN FERNANDO PEÑALOZA LOPEZ
MATRICULA: VI.205-107377
PROPIETARIO: CONSTRUCTORA BOLIVAR
DIRECCION: CALLE 29 NORTE No 6BN-22

IEC SAS — INGENIERIA ELECTRICA & CONSTRUCCIONES S.A.S. — NIT: 890323767-6

COLEGIO VIVERO

RED ELECTRICA TOMAS
PLANTA PISO 3
CALCULOS - NOTAS - CONVENCIONES

PROYECTO:	No.	DISEÑO:	CRISTIAN FERNANDO PEÑALOZA
ESCALA:	Como se indica	DIBUJO:	KAREN NARANJO
DIBUJO No.	01	REVISO:	JUAN GONZALO JARAMILLO
CODIGO:	CRISTIAN FERNANDO PEÑALOZA	ARCHIVO:	2024-COLEGIO VIVERO-ELE-PIVT22
FECHA:	18-02-2025	APROBO:	JUAN GONZALO JARAMILLO

11:8.4CRAL 1 BAC.rtd